



ข่าวเศรษฐกิจ การเกษตร

พื้นที่รับผิดชอบ จังหวัดชุมพร สุราษฎร์ธานี
นครศรีธรรมราช ระนอง พังงา ภูเก็ต และกระบี่



ปีที่ 24 ฉบับที่ 113 ประจำเดือนตุลาคม 2565
สำนักงานเศรษฐกิจการเกษตรที่ 8 จังหวัดสุราษฎร์ธานี
สำนักงานเศรษฐกิจการเกษตร กระทรวงเกษตรและสหกรณ์

วิสัยทัศน์/พันธกิจ

สำนักงานเศรษฐกิจการเกษตรที่ 8

วิสัยทัศน์

เป็นองค์กรนำในการวางแผน จัดทำ ยุทธศาสตร์ภาคเกษตร เพื่อประสานไปสู่ การปฏิบัติ โดยยึดประโยชน์ส่วนรวมและ เป็นศูนย์กลางสารสนเทศด้านการเกษตร ในภาคใต้ตอนบน

พันธกิจ

1. จัดทำและบริหารจัดการข้อมูลสารสนเทศ การเกษตร
2. ศึกษาวิเคราะห์ วิจัยด้านเศรษฐกิจการเกษตร จัดทำรายงานสถานการณ์เศรษฐกิจการเกษตร
3. เสนอแนะนโยบาย จัดทำแผนพัฒนาและ มาตรการทางการเกษตรระดับพื้นที่
4. ติดตามและประเมินผลแผนงาน/โครงการ ที่สำคัญของกระทรวงเกษตรและสหกรณ์

ค่านิยมร่วม (SMART OAE)

- S** Specialized : ความเชี่ยวชาญ
M Moral : มีคุณธรรม
A Accountable : มีความรับผิดชอบ
R Rational : มีเหตุผล
T Targetable : มีเป้าหมาย
OAE Office of Agricultural Economics :

สำนักงานเศรษฐกิจการเกษตร

เป้าประสงค์

“สารสนเทศการเกษตรและแผนพัฒนาการเกษตร ที่เป็นเลิศ สนับสนุนการขับเคลื่อนภาคเกษตร ไปสู่การพัฒนาอย่างสมดุลและยั่งยืน”

เป้าหมายการให้บริการหน่วยงาน

1. พัฒนาข้อมูลสารสนเทศการเกษตร สนับสนุน และร่วมขับเคลื่อนแผนปฏิบัติการภาคเกษตรและ มาตรการทางการเกษตร ระดับพื้นที่
2. สนับสนุนการพัฒนาศักยภาพ สร้างโอกาสและ ความเสมอภาคของเกษตรกรและเศรษฐกิจ การเกษตรอาสา
3. พัฒนาศักยภาพองค์กรและการบริหารจัดการ

ประเด็นการพัฒนา

1. พัฒนาข้อมูลสารสนเทศการเกษตร สนับสนุนและร่วมขับเคลื่อนแผนปฏิบัติการภาค เกษตรและมาตรการทางการเกษตรระดับพื้นที่
2. สนับสนุนการพัฒนาศักยภาพ สร้างโอกาส และความเสมอภาคของเกษตรกรและเศรษฐกิจ การเกษตรอาสา
3. พัฒนาศักยภาพองค์กรและศักยภาพ บุคลากร

เดือนตุลาคม เป็นเดือนที่ ปาล์มน้ำมัน ปริมาณผลผลิตปาล์มน้ำมันในพื้นที่ออกสู่ตลาดลดลง ยางพารา ปริมาณผลผลิตออกสู่ตลาดลดลง ขณะที่ไม้ผล ทุเรียน มังคุด มีผลผลิตออกสู่ตลาดเล็กน้อย

ในฉบับนี้ ท่านจะได้พบกับภาวะการผลิต การตลาด และราคาสินค้าเกษตรที่สำคัญ ณ ไร่ฯ 7 จังหวัดภาคใต้ตอนบน และข่าวสารกิจกรรมการปฏิบัติหน้าที่ของเจ้าหน้าที่สำนักงานเศรษฐกิจการเกษตรที่ 8 รายละเอียดต่างๆ ติดตามอ่านได้ในฉบับ

❖ บรรณาธิการแถลง	3
❖ ภาวะการผลิต การตลาด และราคาสินค้าเกษตรที่สำคัญ	
• ปาล์มน้ำมัน	4
• ยางพารา	5
❖ ตารางราคาสินค้าเกษตรที่สำคัญ ณ ไร่ฯ	
• พื้นที่ภาคใต้ตอนบนฝั่งอ่าวไทย	6
• พื้นที่ภาคใต้ตอนบนฝั่งอันดามัน	7
❖ บอกเล่า ชาว สศท.8	
• สศท.8 ประชุมคณะทำงานบูรณาการ ส่งเสริมการพัฒนาสำนักงานเศรษฐกิจการเกษตรที่ 8	8
• สศท.8 จัดประชุมหารือจัดประชุมหารือข้อมูล ข้าวนาปรัง ลำไย และทบทวนข้อมูลไม้ผล (ทุเรียน มังคุด เงาะ ลองกอง) ปี 2565	8
• สศท.8 ประชุมหารือรูปแบบผลงานการจัดทำ ข้อมูลภูมิสารสนเทศสินค้าเกษตรที่สำคัญ	9
• สศท.8 จัดโครงการ “OAE8 Fun&Fit ฟิตดีโรค”	9



ที่ปรึกษา : นายนิกร แสงเกตุ ผอ.สำนักงานเศรษฐกิจการเกษตรที่ 8

นายบรรจบ ชุ้นสุวรรณ ผอ.ส่วนวิจัยและประเมินผล

นายสันติ วิสุทธิสรรพ ผอ.ส่วนแผนพัฒนาเขตเศรษฐกิจการเกษตร

บรรณาธิการ : นายธีรวัต มณีวัต ผอ.ส่วนสารสนเทศการเกษตร

ผู้ช่วยบรรณาธิการ : นางสาวมัสดิพร พริกนาค / นางสาวทฐธรีญา ไต้ะอาด / นางสุกัญญา เผ่าคนชม

กองบรรณาธิการ : ส่วนสารสนเทศการเกษตร

เจ้าของ : สำนักงานเศรษฐกิจการเกษตรที่ 8 เลขที่ 131 เทศบาลเมืองท่าข้าม อำเภอพุนพิน จังหวัดสุราษฎร์ธานี

โทรศัพท์/โทรสาร : 077-311-641 E-mail : zone8@oae.go.th

ภาวะการผลิต การตลาด

และราคาสินค้าเกษตรที่สำคัญ

❖ ปาล์มน้ำมัน

อินเดียตัดสินใจขึ้นภาษีนำเข้าน้ำมันปาล์ม ร้อยละ 6-11 เดิมภาษีนำเข้าน้ำมันปาล์มดิบ ต้นละ 858 ดอลลาร์สหรัฐ เป็น ต้นละ 952 ดอลลาร์สหรัฐ และน้ำมันปาล์มบริสุทธิ์เพิ่มขึ้นเป็นต้นละ 971 ดอลลาร์สหรัฐ เนื่องจากอินเดียมีการนำเข้าน้ำมันพืชบริโภคถึงร้อยละ 70 ทั้งจากรัสเซีย มาเลเซีย อินโดนีเซีย และยูเครน โดยน้ำมันปาล์มคิดเป็น 2 ใน 3 ของการนำเข้าน้ำมันพืชทั้งหมด

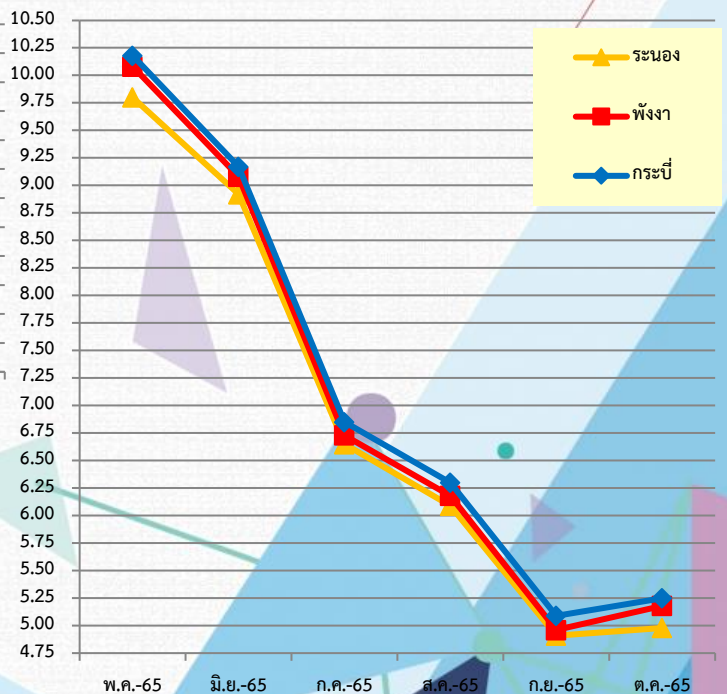
ราคาผลปาล์มน้ำมันทั้งทะลายน้ำหนัก 15 กิโลกรัมขึ้นไป ที่เกษตรกรขายได้ ณ ไร่นา เดือนตุลาคม 2565 จังหวัดชุมพร ราคาเฉลี่ย 5.21 บาท/กก. เพิ่มขึ้นจากเดือนที่ผ่านมาร้อยละ 2.96 จังหวัดสุราษฎร์ธานี ราคาเฉลี่ย 5.28 บาท/กก. เพิ่มขึ้นจากเดือนที่ผ่านมา ร้อยละ 2.33 จังหวัด นครศรีธรรมราช ราคาเฉลี่ย 5.21 บาท/กก. เพิ่มขึ้นจากเดือนที่ผ่านมา ร้อยละ 2.36 รายละเอียดดังภาพที่ 1



ภาพที่ 1 ราคาปาล์มน้ำมัน จังหวัดชุมพร สุราษฎร์ธานี และนครศรีธรรมราช ที่เกษตรกรขายได้ตั้งแต่เดือนพฤษภาคม 2565 ถึงตุลาคม 2565



ราคาผลปาล์มน้ำมันทั้งทะลายน้ำหนัก 15 กิโลกรัมขึ้นไป ที่เกษตรกรขายได้ ณ ไร่นา เดือนตุลาคม 2565 จังหวัดระนอง ราคาเฉลี่ย 4.98 บาท/กก.เพิ่มขึ้นจากเดือนที่ผ่านมาร้อยละ 1.43 จังหวัดพังงา ราคาเฉลี่ย 5.18 บาท/กก.เพิ่มขึ้นจากเดือนที่ผ่านมา ร้อยละ 4.44 จังหวัดกระบี่ ราคาเฉลี่ย 5.25 บาท/กก.เพิ่มขึ้น จากเดือนที่ผ่านมาร้อยละ 3.14 รายละเอียดดังภาพที่ 2



ภาพที่ 2 ราคาปาล์มน้ำมัน จังหวัดระนอง พังงา และกระบี่ ที่เกษตรกรขายได้ตั้งแต่เดือนพฤษภาคม 2565 ถึงตุลาคม 2565

ภาวะการผลิต การตลาด

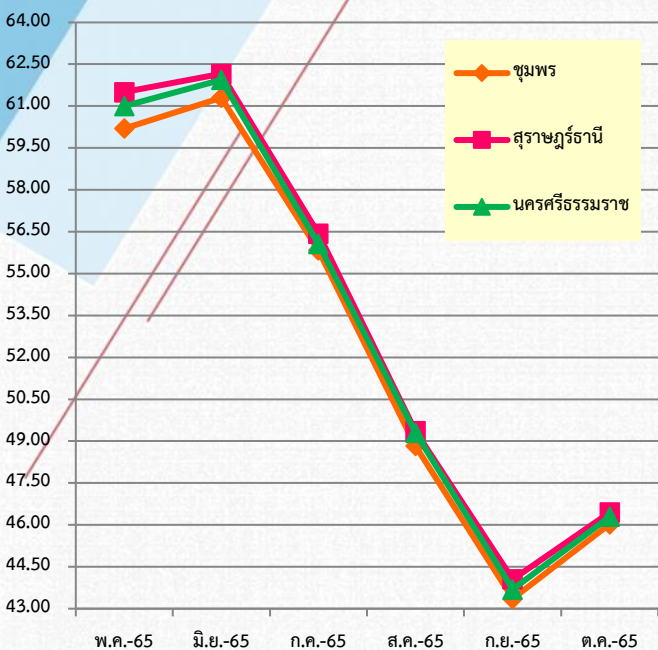
และราคาสินค้าเกษตรที่สำคัญ

❖ ยางพารา

ผลผลิตยางพาราของไทยในช่วงเดือนมกราคม – กันยายน ปี 2565 มีปริมาณ 3.666 ล้านตัน (3.722 ล้านตัน ยางดิบ) ลดลงร้อยละ 2.13 เมื่อเทียบกับช่วงเดียวกันของปี 2564 ที่มีผลผลิต 3.755 ล้านตัน (3.812 ล้านตันยางดิบ) โดยช่วงที่ผลผลิตออกสู่ตลาดมากของปี 2565 คาดว่าอยู่ในช่วงเดือนกันยายน – ธันวาคม มีผลผลิตออกสู่ตลาด ร้อยละ 77.12 ของปริมาณผลผลิตทั้งปี ทางด้านการผลิตยางพาราในภาพรวมของโลก สมาคมประเทศผู้ผลิตยางธรรมชาติ (ANRPC) คาดการณ์ว่าในปี 2565 ผลผลิตยางพาราโลกมีประมาณ 14.376 ล้านตัน เพิ่มขึ้นจากปี 2564 ร้อยละ 2.29 ที่มีปริมาณ 14.054 ล้านตัน



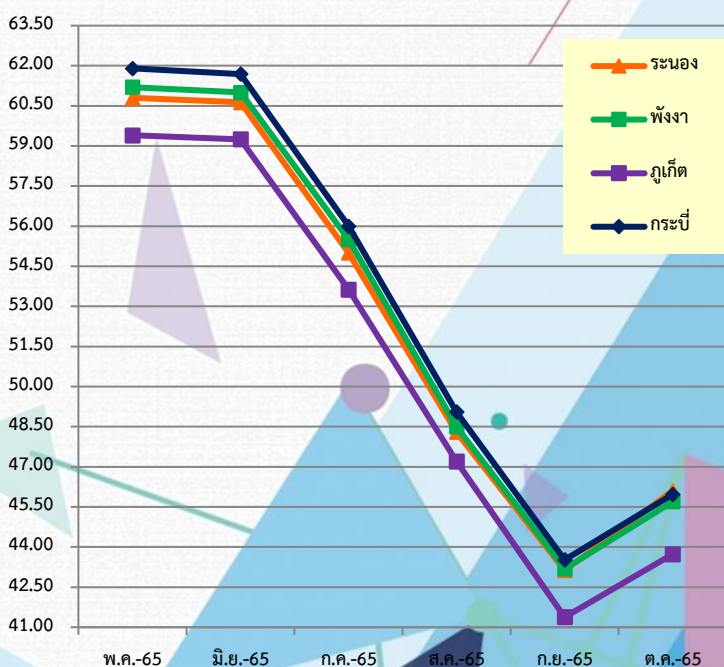
ราคายางพาราแผ่นดิบ ชั้น 3 ที่เกษตรกรขายได้ ณ ไร่นา เดือนตุลาคม 2565 จังหวัดชุมพร ราคาเฉลี่ย 46.03 บาท/กก. เพิ่มขึ้นจากเดือนที่ผ่านมาร้อยละ 6.16 จังหวัดสุราษฎร์ธานี ราคาเฉลี่ย 46.45 บาท/กก.เพิ่มขึ้นจากเดือนที่ผ่านมาร้อยละ 5.45 จังหวัดนครศรีธรรมราช ราคาเฉลี่ย 46.30 บาท/กก.เพิ่มขึ้นจากเดือนที่ผ่านมาร้อยละ 5.97 รายละเอียดดังภาพที่ 3



ภาพที่ 3 ราคายางพารา จังหวัดชุมพร สุราษฎร์ธานี และนครศรีธรรมราช ที่เกษตรกรขายได้ตั้งแต่เดือนพฤษภาคม 2565 ถึงตุลาคม 2565



ราคายางพาราแผ่นดิบ ชั้น 3 ที่เกษตรกรขายได้ ณ ไร่นา เดือนตุลาคม 2565 จังหวัดระนอง ราคาเฉลี่ย 46.10 บาท/กก. เพิ่มขึ้นจากเดือนที่ผ่านมาร้อยละ 6.89 จังหวัดพังงา ราคาเฉลี่ย 45.70 บาท/กก.เพิ่มขึ้นจากเดือนที่ผ่านมาร้อยละ 5.81 จังหวัดภูเก็ต ราคาเฉลี่ย 43.72 บาท/กก.เพิ่มขึ้นจากเดือนที่ผ่านมา ร้อยละ 5.65 จังหวัดกระบี่ ราคาเฉลี่ย 45.97 บาท/กก.เพิ่มขึ้นจากเดือนที่ผ่านมา ร้อยละ 5.63 รายละเอียดดังภาพที่ 4



ภาพที่ 4 ราคายางพารา จังหวัดระนอง พังงา และกระบี่ ที่เกษตรกรขายได้ตั้งแต่เดือนพฤษภาคม 2565 ถึงตุลาคม 2565

ตารางราคาสินค้าเกษตรที่สำคัญ ณ ไร้เนา

ราคาเฉลี่ยสินค้าเกษตรที่สำคัญ ณ ไร้เนา เดือนตุลาคม 2565 “พื้นที่ภาคใต้ตอนบนฝั่งอ่าวไทย”

รายการ	หน่วย	ปี												± (%) ก.ย.-ต.ค.65
		พ.ย.-64	ธ.ค.-64	ม.ค.-65	ก.พ.-65	มี.ค.-65	เม.ย.-65	พ.ค.-65	มิ.ย.-65	ก.ค.-65	ส.ค.-65	ก.ย.-65	ต.ค.-65	
ผลปาล์มน้ำมันทั้งทะลาย นน.> 15 กก.	บาท/กก.	8.54	8.79	10.20	8.47	9.62	9.98	9.88	9.07	6.72	6.20	5.06	5.21	2.96
มะพร้าวผลแห้งคละ	ร้อยผล	730.00	862.50	854.17	837.50	962.50	861.11	800.00	521.88	428.13	493.50	281.25	340.00	20.89
ยางพาราแผ่นดิบ ชั้น 3	บาท/กก.	52.26	52.27	52.69	58.98	61.10	63.57	60.20	61.30	55.83	48.83	43.36	46.03	6.16
ยางพาราแผ่นดิบ คละ	บาท/กก.	50.26	50.27	50.69	56.98	59.10	61.57	58.20	59.30	53.83	46.83	41.36	43.93	6.21
เศษยางพารา คละ	บาท/กก.	22.28	21.21	22.72	24.67	24.46	25.58	24.83	24.63	23.51	22.84	21.10	20.25	-4.03
น้ำยางพาราสด คละ	บาท/กก.	50.40	46.50	48.29	60.88	61.38	60.83	60.00	53.13	46.88	43.35	38.31	40.93	6.84
สุกรขุนพันธุ์ลูกผสม นน.80-100 กก.	บาท/กก.	76.09	77.13	102.83	91.62	87.42	94.61	96.67	105.54	105.21	110.87	110.75	107.80	-2.66
ไก่รุ่นพันธุ์เนื้อ (ราคาฟาร์มอิสระ)	บาท/กก.	45.00	45.00	45.00	45.00	45.00	45.00	45.00	45.00	45.00	45.00	45.00	45.00	-
ไซโกสด เบอร์ 3	ร้อยฟอง	320.00	320.00	336.88	341.67	340.42	343.33	345.00	342.50	329.79	345.67	362.50	351.17	-3.13
น้ำมันดิบ	บาท/กก.	16.50	16.50	16.25	16.88	17.50	17.17	17.00	17.75	18.00	18.16	18.30	17.72	-3.17
สารกาแฟโรบัสต้าเกรด A	บาท/กก.	-	-	-	-	-	-	-	-	-	-	-	-	-
สารกาแฟโรบัสต้าคละ	บาท/กก.	-	80.00	78.06	76.98	66.67	-	-	-	-	-	-	-	-
ผลกาแฟโรบัสต้าสดคละ	บาท/กก.	-	15.00	13.00	13.67	-	-	-	-	-	-	-	-	-
ผลกาแฟโรบัสต้าตากแห้งคละ	บาท/กก.	-	-	36.63	34.92	-	-	-	-	-	-	-	-	-

รายการ	หน่วย	ปี												± (%) ก.ย.-ต.ค.65
		พ.ย.-64	ธ.ค.-64	ม.ค.-65	ก.พ.-65	มี.ค.-65	เม.ย.-65	พ.ค.-65	มิ.ย.-65	ก.ค.-65	ส.ค.-65	ก.ย.-65	ต.ค.-65	
ผลปาล์มน้ำมันทั้งทะลาย นน.> 15 กก.	บาท/กก.	8.73	8.96	10.41	8.66	9.77	10.16	10.25	9.29	6.99	6.37	5.16	5.28	2.33
มะพร้าวผลแห้งคละ	ร้อยผล	810.00	937.50	815.00	791.67	916.67	916.67	866.67	529.17	416.67	538.33	500.00	516.00	3.20
ยางพาราแผ่นดิบ ชั้น 3	บาท/กก.	52.90	52.70	53.19	59.65	61.61	64.23	61.50	62.15	56.43	49.36	44.05	46.45	5.45
ยางพาราแผ่นดิบ คละ	บาท/กก.	50.90	50.70	51.19	57.65	59.61	62.23	59.50	60.15	54.43	47.36	42.05	44.40	5.59
เศษยางพารา คละ	บาท/กก.	22.67	22.24	23.04	25.20	25.35	26.13	25.40	25.27	24.38	23.68	21.60	21.20	-1.85
น้ำยางพาราสด คละ	บาท/กก.	50.91	46.94	48.85	61.68	62.13	61.78	60.33	53.76	47.34	43.77	39.13	41.74	6.67
สุกรขุนพันธุ์ลูกผสม นน.80-100 กก.	บาท/กก.	76.30	76.50	101.25	93.63	87.33	93.00	94.00	103.00	105.25	108.00	107.75	105.00	-2.55

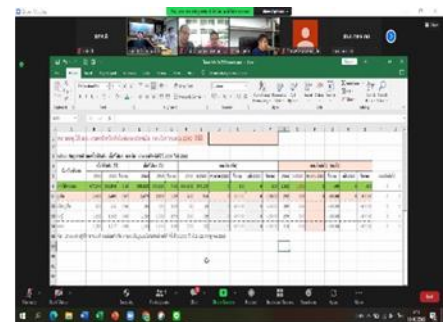
รายการ	หน่วย	ปี												± (%) ก.ย.-ต.ค.65
		พ.ย.-64	ธ.ค.-64	ม.ค.-65	ก.พ.-65	มี.ค.-65	เม.ย.-65	พ.ค.-65	มิ.ย.-65	ก.ค.-65	ส.ค.-65	ก.ย.-65	ต.ค.-65	
ผลปาล์มน้ำมันทั้งทะลาย นน.> 15 กก.	บาท/กก.	8.61	8.89	10.30	8.52	9.71	10.06	10.06	9.22	6.92	6.28	5.09	5.21	2.36
มะพร้าวผลแห้งคละ	ร้อยผล	935.62	1,091.97	941.67	867.22	1,025.83	967.78	863.64	693.75	513.64	627.00	538.84	590.91	9.66
ยางพาราแผ่นดิบ ชั้น 3	บาท/กก.	52.90	52.63	53.06	59.38	61.38	64.33	61.00	61.94	56.06	49.30	43.69	46.30	5.97
ยางพาราแผ่นดิบ คละ	บาท/กก.	50.90	50.63	51.06	57.38	59.38	62.33	59.00	59.94	54.06	47.30	41.69	44.50	6.74
เศษยางพารา คละ	บาท/กก.	22.86	22.24	23.03	25.02	25.02	26.03	25.35	25.04	24.08	23.58	21.35	20.67	-3.19
น้ำยางพาราสด คละ	บาท/กก.	51.07	47.06	48.79	61.67	61.93	61.66	60.22	53.59	47.29	43.77	39.05	41.57	6.45
สุกรขุนพันธุ์ลูกผสม นน.80-100 กก.	บาท/กก.	75.00	77.81	100.69	92.40	84.75	93.11	95.00	105.88	105.00	110.07	108.52	104.45	-3.75
ไก่รุ่นพันธุ์เนื้อ (ราคาฟาร์มอิสระ)	บาท/กก.	40.00	40.00	43.00	43.00	43.00	43.00	43.00	43.00	43.00	43.00	43.00	43.00	-
ไซโกสด เบอร์ 3	ร้อยฟอง	349.00	363.75	361.25	361.25	355.00	363.33	365.00	350.00	345.00	367.00	371.25	378.00	1.82

สศท.8 ประชุมคณะกรรมการบูรณาการส่งเสริมการพัฒนา สำนักงานเศรษฐกิจการเกษตรที่ 8



วันที่ 7 ตุลาคม 2565 เวลา 13.30 น. นายนิกร แสงเกตุ ผู้อำนวยการสำนักงานเศรษฐกิจการเกษตรที่ 8 เป็นประธานการประชุมคณะกรรมการบูรณาการส่งเสริมการพัฒนาสำนักงานเศรษฐกิจการเกษตรที่ 8 ครั้งที่ 5/2565 (ครั้งที่ 1/ปีงบประมาณ 2566) ณ ห้องประชุมสำนักงานเศรษฐกิจการเกษตรที่ 8 เพื่อขับเคลื่อนงานพัฒนาองค์กรอย่างต่อเนื่อง

สศท.8 จัดประชุมหารือจัดประชุมหารือข้อมูลข้าวนาปรัง ลำไย และทบทวนข้อมูลไม้ผล (ทุเรียน มังคุด เงาะ ลองกอง) ปี 2565



สศท.8 จัดประชุมหารือจัดประชุมหารือข้อมูลข้าวนาปรัง ลำไย และทบทวนข้อมูลไม้ผล (ทุเรียน มังคุด เงาะ ลองกอง) ปี 2565 ร่วมกับหน่วยงานที่เกี่ยวข้องใน 7 จังหวัดภาคใต้ตอนบน (สุราษฎร์ธานี ชุมพร นครศรีธรรมราช ระนอง พังงา ภูเก็ต และภูเก็ต) ระหว่างวันที่ 18 – 28 พฤศจิกายน 2565 ผ่านระบบการประชุมทางไกล ด้วยโปรแกรม ZOOM Cloud Meetings ณ ห้องประชุมสำนักงานเศรษฐกิจการเกษตรที่ 8 เพื่อนำข้อมูลดังกล่าวเข้าที่ประชุมคณะกรรมการพัฒนาคุณภาพปริมาณการผลิตสินค้าเกษตรด้านพืช ภาคใต้ ครั้งที่ 2/2565 เพื่อพิจารณารับรองข้อมูล ในวันที่ 10 พฤศจิกายน 2565

สศท.8 ประชุมหารือรูปแบบผลงานการจัดทำข้อมูลภูมิสารสนเทศ สินค้าเกษตรที่สำคัญ



วันที่ 19 ตุลาคม 2565 นายนิกร แสงเกตุ ผู้อำนวยการสำนักงานเศรษฐกิจการเกษตรที่ 8 เป็นประธานการประชุมหารือรูปแบบผลงานการจัดทำข้อมูลภูมิสารสนเทศสินค้าเกษตรที่สำคัญ ภายใต้กิจกรรมจัดทำสารสนเทศเพื่อสนับสนุนการบริหารจัดการสินค้าเกษตรในระดับจังหวัด โครงการบริหารจัดการการผลิตสินค้าเกษตรตามแผนที่เกษตรเพื่อการบริหารจัดการเชิงรุก (Agri-Map) ปีงบประมาณ พ.ศ. 2566 ผ่านระบบการประชุมทางไกล (VDO Conference) ด้วยโปรแกรม Zoom Cloud Meeting และมีผู้เข้าร่วมประชุมประกอบด้วยผู้อำนวยการส่วนสารสนเทศการเกษตร ทีมงานส่วนสารสนเทศการเกษตร นักวิชาการแผนที่ภาพถ่าย สศท.1-12 และผู้แทนจากส่วนภูมิสารสนเทศการเกษตร ศูนย์สารสนเทศการเกษตร

สศท.8 จัดโครงการ “OAE 8 Fun&Fit พิชิตโรค”



นายนิกร แสงเกตุ ผู้อำนวยการสำนักงานเศรษฐกิจการเกษตรที่ 8 จ.สุราษฎร์ธานี จัดกิจกรรมโครงการ “OAE 8 Fun&Fit พิชิตโรค” ทุกวันพุธ เพื่อส่งเสริมให้บุคลากรมีสุขภาพที่ดี และเกิดความสามัคคีในองค์กร โดยเมื่อวันพุธที่ 26 ตุลาคม 2565 ได้จัดกิจกรรมครั้งแรก ณ ลานอเนกประสงค์ภายในบริเวณ สศท.8